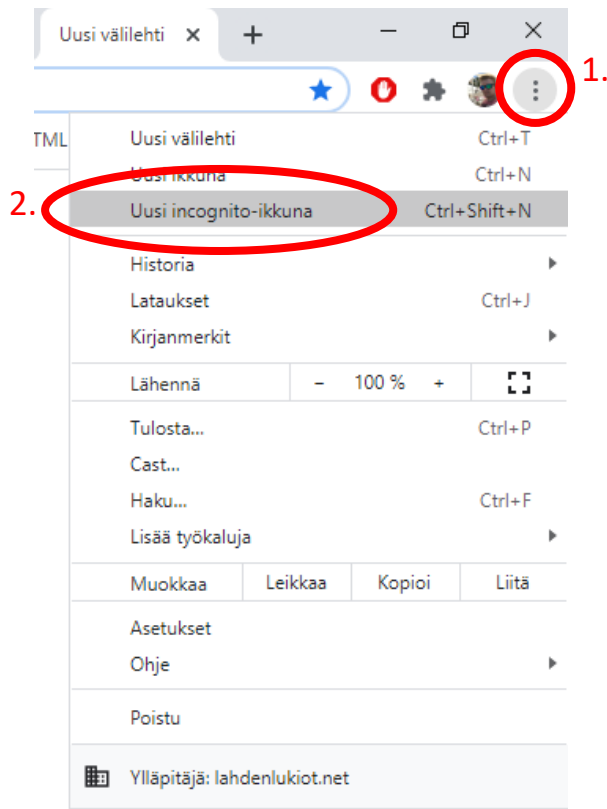
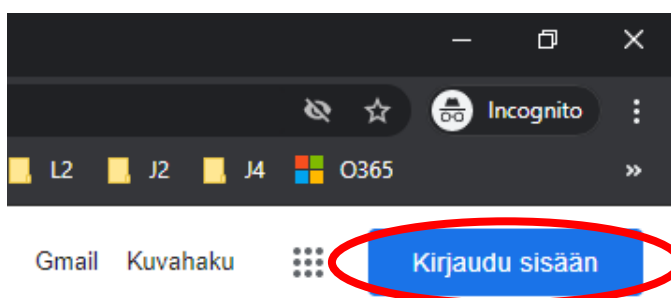


1. Kokeile ensin, onko google-tilisi jo aktiivinen. Tässä ohje:

a) Avaa Chrome-selaimella uusi incognito-sivu



b) Mene osoitteeseen google.fi ja valitse oikeasta yläkulmasta **Kirjaudu sisään**

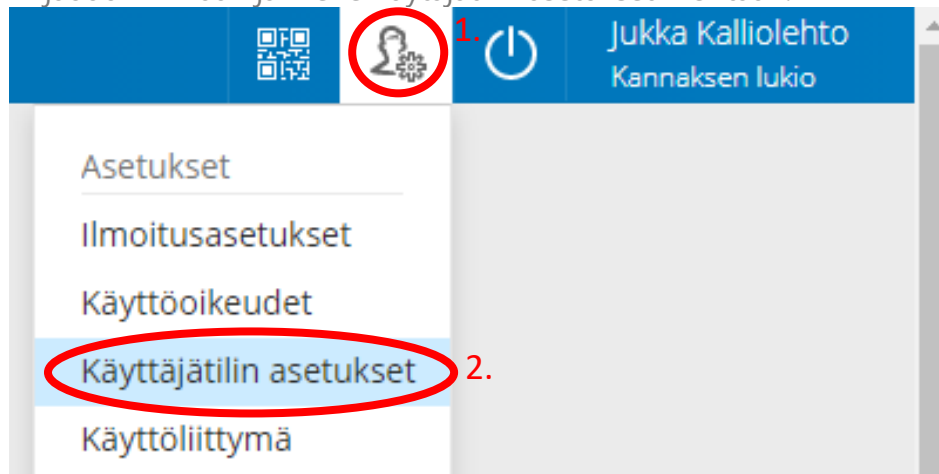


c) Kokeile kirjautua koulun sähköpostillasi ja salasanalla (eli samalla millä kirjautut koulun sähköpostiisi. Esim. jukka.kalliolehto@edu.lahti.fi)

d) Jos kirjautuminen onnistuu, niin hyvä juttu. **Jos kirjautuminen epäonnistui, käy nollaamassa AD-salasanasi seuraavalta sivulta löytyvän ohjeen mukaan ja kokeile sitten uudelleen!**

2. Nollaa AD-salasanasi (jos et päässyt kirjautumaan yllä olevalla ohjeella). Tässä ohje:

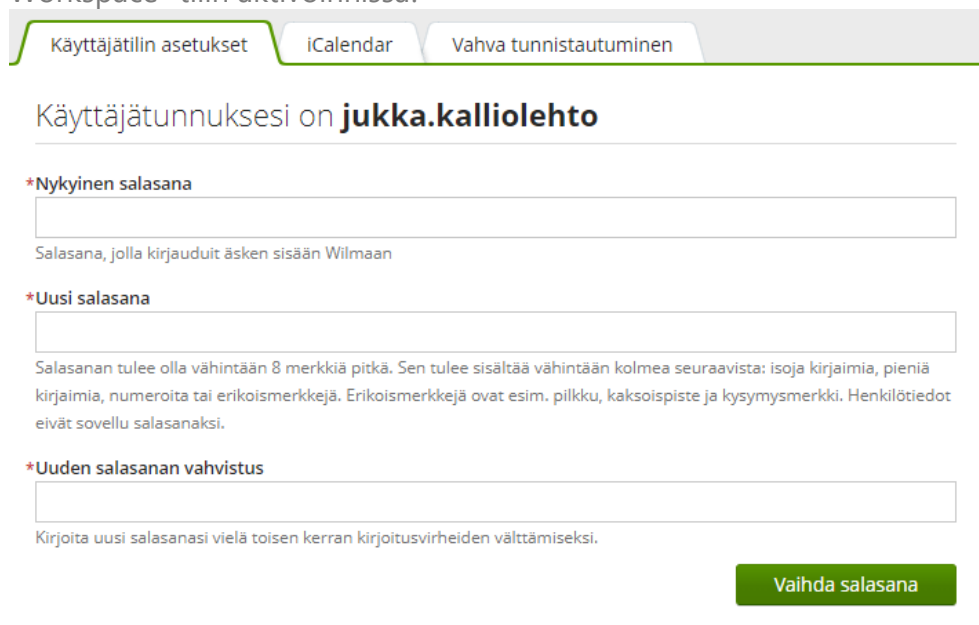
- i. Kirjaudu Wilmaan ja mene Käyttäjätilin asetukset -kohtaan.



- ii. Vaihda salasana. Huomaa, että saat käyttää vain seuraavia merkkejä salasanassasi tai google-tili ei muuten toimi:

!"#\$%&'()*+,-./0123456789;<=>?@ABCDEFGHIJKLMNO
PQRSTUVWXYZ[]^_`abcdefghijklmnopqrstuvwxy{|}~

Eli esimerkiksi kirjainten ä,ö ja å käyttäminen aiheuttaa ongelman Google Workspace -tilin aktivoinnissa!



Käyttäjätilin asetukset iCalendar Vahva tunnistautuminen

Käyttäjätunnuksesi on **jukka.kalliolehto**

***Nykyinen salasana**

Salasana, jolla kirjautuit äsken sisään Wilmaan

***Uusi salasana**

Salasanan tulee olla vähintään 8 merkkiä pitkä. Sen tulee sisältää vähintään kolme seuraavista: isoja kirjaimia, pieniä kirjaimia, numeroita tai erikoismerkkejä. Erikoismerkkejä ovat esim. pilkku, kaksoispiste ja kysymysmerkki. Henkilötiedot eivät sovellu salasanaksi.

***Uuden salasanan vahvistus**

Kirjoita uusi salasanasi vielä toisen kerran kirjoitusvirheiden välttämiseksi.

Vaihda salasana

3. Jos vaihdoit salasanan, käy nyt kokeilemassa uudelleen ohjeen 1. mukaisesti, että toimiiko Google-tilillesi kirjautuminen nyt.